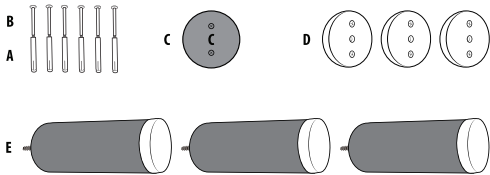


Included In This Box :/ Inlus Dans Cette Boîte: / In Dieser Box Enthalten: / En Caja Dieser Enthalten: / Na Caixa De Dieser Enthalten: / Induso In Questa Scatola: / 此盒子中包括:



EN: Warning! Assembly by an adult.
FR: Attention! Montage par un adulte.
DE: Warnung! Versammlung durch einen Erwachsenen.
SP: ¡Advertencia! Montaje por un adulto.
PT: Atenção! Montagem por um adulto.
IT: Avvertimento! Assemblaggio da parte di un adulto.
CN: 警告！成人安装。

EN: Please read all instructions carefully before assembling and installing. It is recommended to use wall anchors that are appropriate for your particular wall surface type. If you are not sure about your wall surface type and the anchors require for an optimum fixation please talk to a specialist from your nearest hardware store. Note, you may need different anchors from those provided depending on your walls. When properly assemble and mounted on the wall the product can stand up to (please refer to packaging). FR: Veuillez lire attentivement toutes les instructions avant d'assembler et d'installer. Il est recommandé d'utiliser des ancrages muraux adaptés à votre type de surface de mur. Si vous n'êtes pas sûr du type de surface de votre mur et que les ancrages nécessitent une fixation optimale, veuillez consulter un spécialiste de la quincaillerie la plus proche. Notez que vous aurez peut-être besoin d'ancrages différents de ceux fournis en fonction de vos murs. Lorsqu'il est correctement assemblé et monté sur le mur, le produit peut résister (veuillez vous référer à l'emballage). DE: Bitte lesen Sie alle Anweisungen sorgfältig durch, bevor Sie sie zusammenbauen und installieren. Es wird empfohlen, Wandanker zu verwenden, die für Ihren speziellen Wandoberflächentyp geeignet sind. Wenn Sie sich über Ihren Wandoberflächentyp nicht sicher sind und die Anker eine optimale Befestigung erfordern, wenden Sie sich bitte an einen Spezialisten Ihres nächstgelegenen Baumarkts. Beachten Sie, dass Sie je nach Wand möglicherweise andere Anker benötigen als die mitgelieferten. Bei ordnungsgemäßer Montage und Montage an der Wand kann das Produkt standhalten (siehe Verpackung). SP: Lea atentamente todas las instrucciones antes de ensamblar e instalar. Se recomienda utilizar anclajes de pared que sean apropiados para su tipo de superficie de pared particular. Si no está seguro del tipo de superficie de su pared y los anclajes requieren para una fijación óptima, hable con un especialista de su ferretería más cercana. Tenga en cuenta que es posible que necesite anclajes diferentes de los proporcionados según las paredes. Cuando está correctamente ensamblado y montado en la pared, el producto puede resistir (consulte el embalaje). PT: Leia todas as instruções cuidadosamente antes de montar e instalar. Recomenda-se o uso de âncoras de parede adequadas ao seu tipo específico de superfície de parede. Se você não tiver certeza sobre o tipo de superfície da parede e as âncoras exigirem uma fixação ideal, fale com um especialista da loja de ferragens mais próxima. Observe que você pode precisar de âncoras diferentes das fornecidas, dependendo de suas paredes. Quando devidamente montado e montado na parede, o produto pode resistir (consulte a embalagem).

IT: Leggere attentamente tutte le istruzioni prima del montaggio e dell'installazione. Si consiglia di utilizzare tasselli appropriati per il tipo di superficie della parete. Se non sei sicuro del tipo di superficie della tua parete e gli ancoraggi richiedono un fissaggio ottimale, parla con uno specialista del tuo negozio di ferramenta più vicino. Nota, potresti aver bisogno di ancoraggi diversi da quelli forniti a seconda delle tue pareti. Se correttamente assemblato e montato a parete, il prodotto può resistere (fare riferimento alla confezione). CN: 组装和安装前, 请仔细阅读说明书。建议使用适合您家墙面的螺丝膨胀管。如果您不确定墙的类型和安装效果最理想的螺丝膨胀管, 请咨询最近五金店的专员。请知悉, 依据墙的类型, 您需要用到的膨胀管也许跟我们所提供的不一样。在正确组装和安装产品的情况下, 产品承重可达 (见包装)。



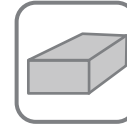
Apply to : / Postuler à: / Gelten: / Aplicar para: / Aplicar a: / Applica a: / 适用于:



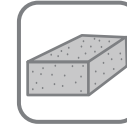
EN: Concrete
FR: Béton
DE: Beton
SP: Hormigón
PT: Concreto
IT: Calcestruzzo
CN: 混凝土



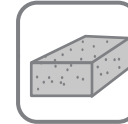
EN: Natural dense stone
FR: Pierre naturelle dense
DE: Natürlicher dichter Stein
SP: Piedra densa natural
PT: Pedra natural densa
IT: Pietra naturale densa
CN: 天然致密石



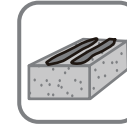
EN: Solid brick
FR: Brique pleine
DE: Massiver Ziegel
SP: Ladrillo macizo
PT: Tijolo maciço
IT: Mattone pieno
CN: 实心砖



EN: Solid sand-lime brick
FR: Brique silico-calcaire solide
DE: Massiver Sand-Kalk-Ziegel
SP: Ladrillo macizo silicocalcáreo
PT: Tijolo maciço de areia-cal
IT: Mattone solido in arenaria calcarea
CN: 实心灰泥砖



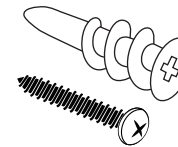
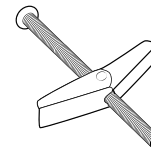
EN: Lightweight concrete
FR: Béton léger
DE: Leichtbeton
SP: Concreto ligero
PT: Concreto leve
IT: Calcestruzzo leggero
CN: 轻质混凝土



EN: Hollow concrete block
FR: Bloc de béton creux
DE: Hohlblock
SP: Bloque de hormigón hueco
PT: Bloco de concreto oco
IT: Blocco di calcestruzzo cavo
CN: 空心混凝土砌块

Note: / Remarque: / Hinweis: / Nota: / Nota: / Nota: / 注意:

EN: Drywall requires special drywall expansion screws (not included).FR: Les cloisons sèches nécessitent des vis d'expansion spéciales pour cloisons sèches (non incluses). DE: Trockenbau erfordert spezielle Trockenbau-Expansionschrauben (nicht im Lieferumfang enthalten). SP: Los paneles de yeso requieren tornillos especiales de expansión para paneles de yeso (no incluidos). PT: Drywall requer parafusos especiais de expansão de drywall (não incluídos). IT: Il muro a secco richiede speciali viti di espansione per cartongesso (non incluse).CN: 石膏板需要特殊的石膏板膨胀螺钉 (不包括在内)。



YouTube All For Paws

EN : Go on our All For Paws Youtube Chanel, and find the video of our products. FR : Rendez-vous sur notre chaîne youtube All For Paws pour visionner les vidéos de nos produits. DE : Gehen Sie auf unser All For Paws Youtube Kanal und finden Sie die Video zu unserer Produkte. ES : Si está listo para visitar All For Paws en YouTube, vea el video de nuestros productos. PT: Se você estiver visitando o All For Paws no YouTube, veja o vídeo do nossos produto. IT: Si prega di visitare All For Paws su YouTube, per trovare il video dei nostri prodotti.